

# BONITETNO IZVJEŠĆE

## FERRUM CERNA d.o.o.

Izdano dana 7. svibnja 2025.

Izdano za: **Tea Gatternig**

**ODVJETNIČKI URED TEA GATTERNIG**



Centrala: + 385 1 30 30 500

[marketing.hr@bisnode.com](mailto:marketing.hr@bisnode.com)

[prodaja.hr@bisnode.com](mailto:prodaja.hr@bisnode.com)

[kontakt.hr@bisnode.com](mailto:kontakt.hr@bisnode.com)

[www.bisnode.hr](http://www.bisnode.hr)

Adresa: Fallerovo šetalište

22, HR-10000 Zagreb

# Profil

Dun & Bradstreet d.o.o.

Izdano dana 7. svibnja 2025.

## OPĆI PODACI

**Poduzeće:** FERRUM CERNA d.o.o.

**OIB:** 96516883489

**Djelatnost:** 25.62 Proizvodnja brava i okova

**Godina osnivanja:** 2022

**Vlasništvo:** privatno vlasništvo

**Kapital:** 100% domaći kapital

**Veličina:** 1 - mikro

## ŽIRORAČUNI

HR6723900011101330360

## KONTAKT PODACI

**Adresa:** Ljudevita Gaja 21 , Cerna

**Email:** franjo.u18@gmail.com

## ODGOVORNE OSOBE

**Franjo Uglik**

(član uprave)

**Marko Plavetić**

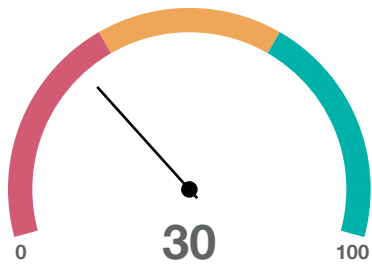
(privremeni stečajni upravitelj)

## Bonitetna ocjena

D3

NAZIV	VRIJEDNOST	SKALA	TUMAČENJE
Udio duga u financiranju	59,66		Prosječno
Platežna sposobnost	0,61		Ispodprosječno
Pokrivenost rashoda EBITDA-om	0,11		Iznadprosječno
Kreditna izloženost iz operativnog poslovanja	0,46		Ispodprosječno
Stopa povrata na imovinu	-5,04		Ispodprosječno
Produktivnost ukupne imovine	0,75		Slabo

## Stabilnost



Blokada	Da
Predstečaj	NE
Stečaj	Ne
Likvidacija	Ne
Porezni dug	Ne
Neisplata plaća	Ne

## Ključni pokazatelji



# Kvaliteta poslovanja

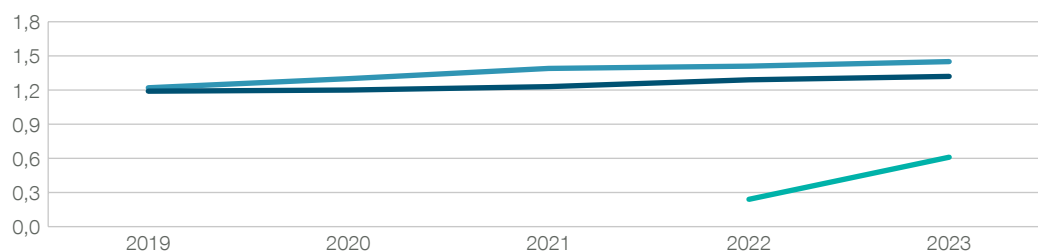
Dun & Bradstreet d.o.o.

Izdano dana 7. svibnja 2025.

## Usporedba sa sektorom i RH

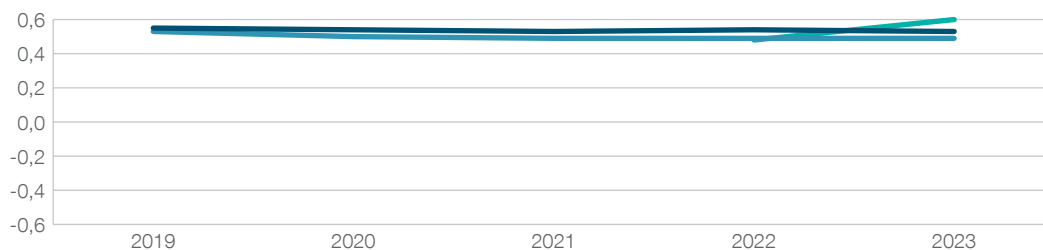
### Tekuća likvidnost

**FERRUM CERNA**  
Sektor  
Gospodarstvo



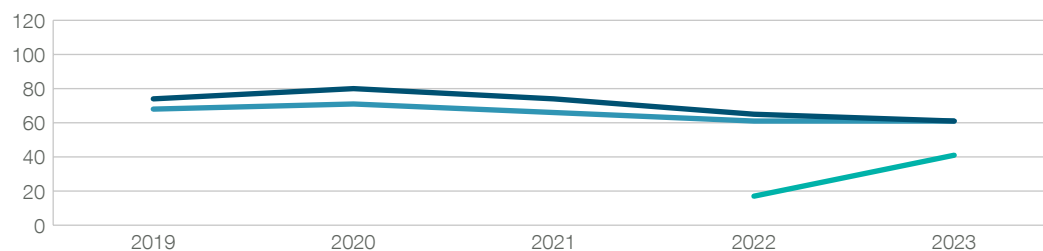
### Stupanj zaduženosti

**FERRUM CERNA**  
Sektor  
Gospodarstvo



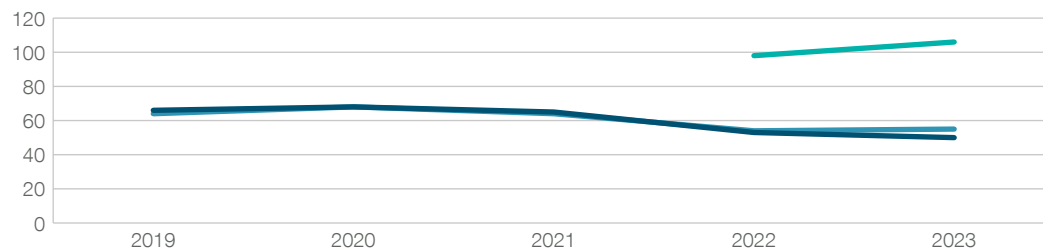
### Naplata potraživanja

**FERRUM CERNA**  
Sektor  
Gospodarstvo



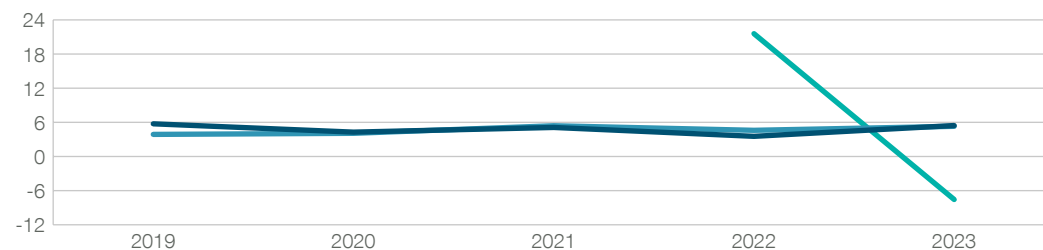
### Plaćanje obveza

**FERRUM CERNA**  
Sektor  
Gospodarstvo



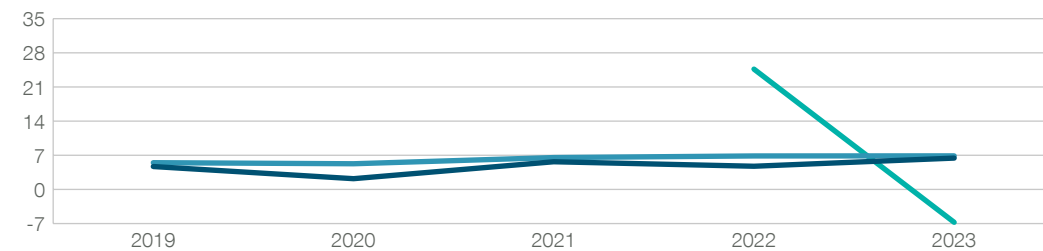
### Neto profitna marža

**FERRUM CERNA**  
Sektor  
Gospodarstvo



### Operativna marža

**FERRUM CERNA**  
Sektor  
Gospodarstvo



# Bilanca RDG

Dun & Bradstreet d.o.o.

Izdano dana 7. svibnja 2025.

## Bilanca

	2021	2022	2023
<b>A) POTRAŽIVANJA ZA UPISANI A NEUPLAĆENI KAPITAL (u €)</b>	-	0	0
<b>B) DUGOTRAJNA IMOVINA (u €)</b>	-	13.927	11.432
I. NEMATERIJALNA IMOVINA (u €)	-	0	0
1. Izdaci za razvoj (u €)	-	0	0
2. Koncesije, patenti, licencije, robne i uslužne marke, softver i ostala pr (u €)	-	0	0
3. Goodwill (u €)	-	0	0
4. Predujmovi za nabavu nematerijalne imovine (u €)	-	0	0
5. Nematerijalna imovina u pripremi (u €)	-	0	0
6. Ostala nematerijalna imovina (u €)	-	0	0
II. MATERIJALNA IMOVINA (u €)	-	13.927	11.432
1. Zemljište (u €)	-	0	0
2. Građevinski objekti (u €)	-	0	0
3. Postrojenja i oprema (u €)	-	6.636	5.641
4. Alati, pogonski inventar i transportna imovina (u €)	-	7.291	5.791
5. Biološka imovina (u €)	-	0	0
6. Predujmovi za materijalnu imovinu (u €)	-	0	0
7. Materijalna imovina u pripremi (u €)	-	0	0
8. Ostala materijalna imovina (u €)	-	0	0
9. Ulaganje u nekretnine (u €)	-	0	0
III. DUGOTRAJNA FINANCIJSKA IMOVINA (u €)	-	0	0
1. Ulaganja u udjele (dionice) poduzetnika unutar grupe (u €)	-	0	0
2. Ulaganja u ostale vrijednosne papire poduzetnika unutar grupe (u €)	-	0	0
3. Dani zajmovi, depoziti i slično poduzetnicima unutar grupe (u €)	-	0	0
4. Ulaganja u udjele (dionice) društava povezanih sudjelujućim interesom (u €)	-	0	0
5. Ulaganja u ostale vrijednosne papire društava povezanih sudjelujućim int (u €)	-	0	0
6. Dani zajmovi, depoziti i slično društvima povezanim sudjelujućim interes (u €)	-	0	0
7. Ulaganja u vrijednosne papire (u €)	-	0	0
8. Dani zajmovi, depoziti i slično (u €)	-	0	0
9. Ostala ulaganja koja se obračunavaju metodom udjela (u €)	-	0	0

# Bilanca RDG

Dun & Bradstreet d.o.o.

Izdano dana 7. svibnja 2025.

10. Ostala dugotrajna financijska imovina (u €)	-	0	0
IV. POTRAŽIVANJA (u €)	-	0	0
1. Potraživanja od poduzetnika unutar grupe (u €)	-	0	0
2. Potraživanja od društava povezanih sudjelujućim interesom (u €)	-	0	0
3. Potraživanja od kupaca (u €)	-	0	0
4. Ostala potraživanja (u €)	-	0	0
V. ODGOĐENA POREZNA IMOVINA (u €)	-	0	0
<b>C) KRATKOTRAJNA IMOVINA (u €)</b>	-	<b>1.795</b>	<b>6.521</b>
I. ZALIHE (u €)	-	0	0
1. Sirovine i materijal (u €)	-	0	0
2. Proizvodnja u tijeku (u €)	-	0	0
3. Gotovi proizvodi (u €)	-	0	0
4. Trgovačka roba (u €)	-	0	0
5. Predumovi za zalihe (u €)	-	0	0
6. Dugotrajna imovina namijenjena prodaji (u €)	-	0	0
7. Biološka imovina (u €)	-	0	0
II. POTRAŽIVANJA (u €)	-	1.559	5.857
1. Potraživanja od poduzetnika unutar grupe (u €)	-	0	0
2. Potraživanja od društava povezanih sudjelujućim interesom (u €)	-	0	0
3. Potraživanja od kupaca (u €)	-	1.559	1.112
4. Potraživanja od zaposlenika i članova poduzetnika (u €)	-	0	4.437
5. Potraživanja od države i drugih institucija (u €)	-	0	0
6. Ostala potraživanja (u €)	-	0	309
III. KRATKOTRAJNA FINANCIJSKA IMOVINA (u €)	-	0	0
1. Ulaganja u udjele (dionice) poduzetnika unutar grupe (u €)	-	0	0
2. Ulaganja u ostale vrijednosne papire poduzetnika unutar grupe (u €)	-	0	0
3. Dani zajmovi, depoziti i slično poduzetnicima unutar grupe (u €)	-	0	0
4. Ulaganja u udjele (dionice) društava povezanih sudjelujućim interesom (u €)	-	0	0
5. Ulaganja u ostale vrijednosne papire društava povezanih sudjelujućim int (u €)	-	0	0
6. Dani zajmovi, depoziti i slično društvima povezanim sudjelujućim interes (u €)	-	0	0
7. Ulaganja u vrijednosne papire (u €)	-	0	0
8. Dani zajmovi, depoziti i slično (u €)	-	0	0
9. Ostala financijska imovina (u €)	-	0	0



# Bilanca RDG

Dun & Bradstreet d.o.o.

Izdano dana 7. svibnja 2025.

IV. NOVAC U BANCIMA I BLAGAJNI (u €)	-	236	664
<b>D) PLAĆENI TROŠKOVI BUDUĆEG RAZDOBLJA I OBRAČUNATI PRIHODI (u €)</b>	-	<b>0</b>	<b>0</b>
<b>E) UKUPNO AKTIVA (u €)</b>	-	<b>15.722</b>	<b>17.952</b>
<b>F) IZVANBILANČNI ZAPISI (u €)</b>	-	<b>0</b>	<b>0</b>
<b>A) KAPITAL I REZERVE (u €)</b>	-	<b>8.202</b>	<b>7.243</b>
I. TEMELJNI (UPISANI) KAPITAL (u €)	-	2.654	2.654
II. KAPITALNE REZERVE (u €)	-	0	0
III. REZERVE IZ DOBITI (u €)	-	0	0
1. Zakonske rezerve (u €)	-	0	0
2. Rezerve za vlastite dionice (u €)	-	0	0
3. Vlastite dionice i udjeli (odbitna stavka) (u €)	-	0	0
4. Statutarne rezerve (u €)	-	0	0
5. Ostale rezerve (u €)	-	0	0
IV. REVALORIZACIJSKE REZERVE (u €)	-	0	0
V. REZERVE FER VRIJEDNOSTI (u €)	-	0	0
1. Fer vrijednost financijske imovine kroz ostalu sveobuhvatnu dobit (odnos (u €)	-	0	0
2. Učinkoviti dio zaštite novčanih tokova (u €)	-	0	0
3. Učinkoviti dio zaštite neto ulaganja u inozemstvu (u €)	-	0	0
4. Ostale rezerve fer vrijednosti (u €)	-	0	0
5. Tečajne razlike iz preračuna inozemnog poslovanja (konsolidacija) (u €)	-	0	0
6. Tečajne razlike zbog preračuna u prezentacijsku valutu (u €)	-	-	-
VI. ZADRŽANA DOBIT ILI PRENESENI GUBITAK (u €)	-	0	5.548
1. Zadržana dobit (u €)	-	0	5.548
2. Preneseni gubitak (u €)	-	0	0
VII. DOBIT ILI GUBITAK POSLOVNE GODINE (u €)	-	5.548	-959
1. Dobit poslovne godine (u €)	-	5.548	0
2. Gubitak poslovne godine (u €)	-	0	959
VIII. MANJINSKI (NEKONTROLIRAJUĆI) INTERES (u €)	-	0	0
<b>B) REZERVIRANJA (u €)</b>	-	<b>0</b>	<b>0</b>
1. Rezerviranja za mirovine, otpremnine i slične obveze (u €)	-	0	0
2. Rezerviranja za porezne obveze (u €)	-	0	0
3. Rezerviranja za započete sudske sporove (u €)	-	0	0
4. Rezerviranja za troškove obnavljanja prirodnih bogatstava (u €)	-	0	0
5. Rezerviranja za troškove u jamstvenim rokovima (u €)	-	0	0
6. Druga rezerviranja (u €)	-	0	0

# Bilanca RDG

Dun & Bradstreet d.o.o.

Izdano dana 7. svibnja 2025.

<b>C) DUGOROČNE OBVEZE (u €)</b>	-	<b>0</b>	<b>0</b>
1. Obveze prema poduzetnicima unutar grupe (u €)	-	0	0
2. Obveze za zajmove, depozite i slično poduzetnika unutar grupe (u €)	-	0	0
3. Obveze prema društvima povezanim sudjelujućim interesom (u €)	-	0	0
4. Obveze za zajmove, depozite i slično društava povezanih sudjelujućim int (u €)	-	0	0
5. Obveze za zajmove, depozite i slično (u €)	-	0	0
6. Obveze prema bankama i drugim financijskim institucijama (u €)	-	0	0
7. Obveze za predujmove (u €)	-	0	0
8. Obveze prema dobavljačima (u €)	-	0	0
9. Obveze po vrijednosnim papirima (u €)	-	0	0
10. Ostale dugoročne obveze (u €)	-	0	0
11. Odgođena porezna obveza (u €)	-	0	0
<b>D) KRATKOROČNE OBVEZE (u €)</b>	-	<b>7.520</b>	<b>10.710</b>
1. Obveze prema poduzetnicima unutar grupe (u €)	-	0	0
2. Obveze za zajmove, depozite i slično poduzetnika unutar grupe (u €)	-	0	0
3. Obveze prema društvima povezanim sudjelujućim interesom (u €)	-	0	0
4. Obveze za zajmove, depozite i slično društava povezanih sudjelujućim int (u €)	-	0	0
5. Obveze za zajmove, depozite i slično (u €)	-	0	0
6. Obveze prema bankama i drugim financijskim institucijama (u €)	-	0	0
7. Obveze za predujmove (u €)	-	0	0
8. Obveze prema dobavljačima (u €)	-	1.560	750
9. Obveze po vrijednosnim papirima (u €)	-	0	0
10. Obveze prema zaposlenicima (u €)	-	1.380	4.708
11. Obveze za poreze, doprinose i slična davanja (u €)	-	4.580	5.166
12. Obveze s osnove udjela u rezultatu (u €)	-	0	0
13. Obveze po osnovi dugotrajne imovine namijenjene prodaji (u €)	-	0	0
14. Ostale kratkoročne obveze (u €)	-	0	86
<b>E) ODGOĐENO PLAĆANJE TROŠKOVA I PRIHOD BUDUĆEGA RAZDOBLJA (u €)</b>	-	<b>0</b>	<b>0</b>
<b>F) UKUPNO – PASIVA (u €)</b>	-	<b>15.722</b>	<b>17.952</b>
<b>G) IZVANBILANČNI ZAPISI (u €)</b>	-	<b>0</b>	<b>0</b>

## Račun dobiti i gubitka

	2021	2022	2023
I. POSLOVNI PRIHODI (u €)	-	25.705	12.605
1. Prihodi od prodaje s poduzetnicima unutar grupe (u €)	-	0	0
2. Prihodi od prodaje (izvan grupe) (u €)	-	25.705	12.605
3. Prihodi na temelju upotrebe vlastitih proizvoda, robe i usluga (u €)	-	0	0
4. Ostali poslovni prihodi s poduzetnicima unutar grupe (u €)	-	0	0
5. Ostali poslovni prihodi (izvan grupe) (u €)	-	0	0
II. POSLOVNI RASHODI (u €)	-	19.367	13.454
1. Promjene vrijednosti zaliha proizvodnje u tijeku i gotovih proizvoda (u €)	-	0	0
2. Materijalni troškovi (u €)	-	4.239	2.000
a) Troškovi sirovina i materijala (u €)	-	2.304	461
b) Troškovi prodane robe (u €)	-	0	0
c) Ostali vanjski troškovi (u €)	-	1.935	1.538
3. Troškovi osoblja (u €)	-	8.537	8.375
a) Neto plaće i nadnice (u €)	-	5.862	5.782
b) Troškovi poreza i doprinosa iz plaća (u €)	-	1.466	1.407
c) Doprinosi na plaće (u €)	-	1.209	1.186
4. Amortizacija (u €)	-	6.512	2.495
5. Ostali troškovi (u €)	-	79	585
6. Vrijednosna usklađenja (u €)	-	0	0
a) dugotrajne imovine osim financijske imovine (u €)	-	0	0
b) kratkotrajne imovine osim financijske imovine (u €)	-	0	0
7. Rezerviranja (u €)	-	0	0
a) Rezerviranja za mirovine, otpremnine i slične obveze (u €)	-	0	0
b) Rezerviranja za porezne obveze (u €)	-	0	0
c) Rezerviranja za započete sudske sporove (u €)	-	0	0
d) Rezerviranja za troškove obnavljanja prirodnih bogatstava (u €)	-	0	0
e) Rezerviranja za troškove u jamstvenim rokovima (u €)	-	0	0
f) Druga rezerviranja (u €)	-	0	0
8. Ostali poslovni rashodi (u €)	-	0	0
III. FINANCIJSKI PRIHODI (u €)	-	0	86
1. Prihodi od ulaganja u udjele (dionice) poduzetnika unutar grupe (u €)	-	0	0
2. Prihodi od ulaganja u udjele (dionice) društava povezanih sudjelujućim i (u €)	-	0	0

# Bilanca RDG

Dun & Bradstreet d.o.o.

Izdano dana 7. svibnja 2025.

3. Prihodi od ostalih dugotrajnih financijskih ulaganja i zajmova poduzetni (u €)	-	0	0
4. Ostali prihodi s osnove kamata iz odnosa s poduzetnicima unutar grupe (u €)	-	0	0
5. Tečajne razlike i ostali financijski prihodi iz odnosa s poduzetnicima u (u €)	-	0	0
6. Prihodi od ostalih dugotrajnih financijskih ulaganja i zajmova (u €)	-	0	0
7. Ostali prihodi s osnove kamata (u €)	-	0	86
8. Tečajne razlike i ostali financijski prihodi (u €)	-	0	0
9. Nerealizirani dobici (prihodi) od financijske imovine (u €)	-	0	0
10. Ostali financijski prihodi (u €)	-	0	0
IV. FINANCIJSKI RASHODI (u €)	-	64	195
1. Rashodi s osnove kamata i slični rashodi s poduzetnicima unutar grupe (u €)	-	0	0
2. Tečajne razlike i drugi rashodi s poduzetnicima unutar grupe (u €)	-	0	0
3. Rashodi s osnove kamata i slični rashodi (u €)	-	0	195
4. Tečajne razlike i drugi rashodi (u €)	-	0	0
5. Nerealizirani gubici (rashodi) od financijske imovine (u €)	-	0	0
6. Vrijednosna usklađenja financijske imovine (neto) (u €)	-	0	0
7. Ostali financijski rashodi (u €)	-	64	0
V. UDIO U DOBITI OD DRUŠTAVA POVEZANIH SUDJELUJUĆIM INTERESOM (u €)	-	0	0
VI. UDIO U DOBITI OD ZAJEDNIČKIH POTHVATA (u €)	-	0	0
VII. UDIO U GUBITKU OD DRUŠTAVA POVEZANIH SUDJELUJUĆIM INTERESOM (u €)	-	0	0
VIII. UDIO U GUBITKU OD ZAJEDNIČKIH POTHVATA (u €)	-	0	0
IX. UKUPNI PRIHODI (u €)	-	25.705	12.691
X. UKUPNI RASHODI (u €)	-	19.431	13.650
XI. DOBIT ILI GUBITAK PRIJE OPOREZIVANJA (u €)	-	6.275	-959
1. Dobit prije oporezivanja (u €)	-	6.275	0
2. Gubitak prije oporezivanja (u €)	-	0	959
XII. POREZ NA DOBIT (u €)	-	727	0
XIII. DOBIT ILI GUBITAK RAZDOBLJA (u €)	-	5.548	-959
1. Dobit razdoblja (u €)	-	5.548	0
2. Gubitak razdoblja (u €)	-	0	959
XIV. DOBIT ILI GUBITAK PREKINUTOG POSLOVANJA PRIJE OPOREZIVANJA (u €)	-	0	0
1. Dobit prekinutog poslovanja prije oporezivanja (u €)	-	0	0
2. Gubitak prekinutog poslovanja prije oporezivanja (u €)	-	0	0
XV. POREZ NA DOBIT PREKINUTOG POSLOVANJA (u €)	-	0	0
1. Dobit prekinutog poslovanja za razdoblje (u €)	-	0	0

# Bilanca RDG

Dun & Bradstreet d.o.o.

Izdano dana 7. svibnja 2025.

2. Gubitak prekinutog poslovanja za razdoblje (u €)	-	0	0
XVI. DOBIT ILI GUBITAK PRIJE OPOREZIVANJA (u €)	-	0	0
1. Dobit prije oporezivanja (u €)	-	0	0
2. Gubitak prije oporezivanja (u €)	-	0	0
XVII. POREZ NA DOBIT (u €)	-	0	0
XVIII. DOBIT ILI GUBITAK RAZDOBLJA (u €)	-	0	0
1. Dobit razdoblja (u €)	-	0	0
2. Gubitak razdoblja (u €)	-	0	0
XIX. DOBIT ILI GUBITAK RAZDOBLJA (u €)	-	0	0
1. Pripisana imateljima kapitala matice (u €)	-	0	0
2. Pripisana manjinskom (nekontrolirajućem) interesu (u €)	-	0	0
I. Dobit ili gubitak razdoblja (u €)	-	0	0
II. Ostala sveobuhvatna dobit/gubitak prije poreza (u €)	-	0	0
III. Stavke koje neće biti reklasificirane u dobit ili gubitak (u €)	-	0	0
1. Promjene revalorizacijskih rezervi dugotrajne materijalne i nematerijalne i (u €)	-	0	0
2. Dobitak ili gubitak s osnove naknadnog vrednovanja vlasničkih vrijednosnih (u €)	-	0	0
3. Promjene fer vrijednosti financijske obveze po fer vrijednosti kroz račun d (u €)	-	0	0
4. Aktuarski dobici/gubici po planovima definiranih primanja (u €)	-	0	0
5. Ostale stavke koje neće biti reklasificirane (u €)	-	0	0
6. Porez na dobit koji se odnosi na stavke koje neće biti reklasificirane (u €)	-	0	0
IV. Stavke koje je moguće reklasificirati u dobit ili gubitak (u €)	-	0	0
1. Tečajne razlike iz preračuna inozemnog poslovanja (u €)	-	0	0
2. Tečajne razlike zbog preračuna u prezentacijsku valutu (u €)	-	-	-
3. Dobitak ili gubitak s osnove naknadnog vrednovanja dužničkih vrijednosnih p (u €)	-	0	0
4. Dobit ili gubitak s osnove učinkovite zaštite novčanih tokova (u €)	-	0	0
5. Dobit ili gubitak s osnove učinkovite zaštite neto ulaganja u inozemstvu (u €)	-	0	0
6. Udio u ostaloj sveobuhvatnoj dobiti/gubitku društava povezanih sudjelujućim (u €)	-	0	0
7. Promjene fer vrijednosti vremenske vrijednosti opcije (u €)	-	0	0
8. Promjene fer vrijednosti terminskih elemenata terminskih ugovora (u €)	-	0	0
9. Ostale stavke koje je moguće reklasificirati u dobit ili gubitak (u €)	-	0	0
10. Porez na dobit koji se odnosi na stavke koje je moguće reklasificirati u d (u €)	-	0	0
V. Neto ostala sveobuhvatna dobit ili gubitak (u €)	-	0	0
VI. Ukupna sveobuhvatna dobit ili gubitak razdoblja (u €)	-	0	0

# Bilanca RDG

Dun & Bradstreet d.o.o.

Izdano dana 7. svibnja 2025.

VI. SVEOBUH VATNA DOBIT ILI GUBITAK RAZDOBLJA (u €)	-	0	0
1. Pripisana imateljima kapitala matice (u €)	-	0	0
2. Pripisana manjinskom (nekontrolirajućem) interesu (u €)	-	0	0

## Objašnjenja

### Tekuća likvidnost

Tekuća likvidnost pokazuje u kojoj mjeri kratkotrajna imovina poduzeća pokriva kratkoročne obveze. Cilj je utvrditi raspolaže li poduzeće sa dovoljno likvidnih sredstava kako bi u kratkom roku mogao podmiriti svoje tekuće obveze. Optimalna razina ovog pokazatelja kreće se između 1,5 i 2.

### Stupanj zaduženosti

Stupanj zaduženosti pokazuje koliki je udio vanjskih izvora financiranja u financiranju imovine poduzeća. Veći stupanj zaduženosti sugerira veću zaduženost poduzeća, dok eventualna vrijednost iznad 1 sugerira kako je kapital poduzeća negativan. Gornja granica prihvatljive zaduženosti smatra se 0,7.

### Naplata potraživanja

Naplata potraživanja mjeri koliko je poduzeće uspješno u naplati od kupaca prema podacima na zadnji dan u godini. Veća razina realiziranih prihoda u odnosu na razinu nenaplaćenih potraživanja značit će kraću iskazanu naplatu potraživanja poduzeća. S obzirom da je uobičajena valuta plaćanja unutar 60 dana, sva poduzeća koja imaju vrijednost ovog pokazatelja iznad te razine očito ne uspijevaju uredno naplaćivati svoja potraživanja.

### Plaćanje obveza

Plaćanje obveza mjeri urednost podmirenja obveza prema dobavljačima na temelju podataka iz zadnjeg dana u godini. Manji iznos nepodmirenih obveza prema dobavljačima u odnosu na iznos ostvarenih materijalnih troškova poduzeća značit će kraći prosjek plaćanja obveza. Ukoliko poduzeće ima ovaj pokazatelj veći od 60 dana, vrlo vjerojatno ne podmiruje svoje obveze na vrijeme.

### Neto profitna marža

Neto profitna marža predstavlja omjer neto dobiti i ukupnih prihoda, odnosno mjeri koliki je udio od ukupno realiziranih prihoda ostao vlasnicima poduzeća na raspolaganju nakon oporezivanja bruto dobiti. Veća vrijednost ovog pokazatelja sugerira veću razliku između ostvarenih prihoda i rashoda u korist prihoda. Negativna neto profitna marža sugerira kako je poduzeće ostvarilo neto gubitak, tj. ostvareni rashodi bili su veći od prihoda.

### Operativna marža

Operativna marža predstavlja omjer poslovne dobiti i poslovnih rashoda. Za razliku od neto profitne marže, ona u obzir uzima samo prihode i rashode ostvarene iz direktne poslovne aktivnosti, dok isključuje investicijsku i financijsku aktivnost poduzeća. Negativna operativna marža sugerira kako je dobit iz poslovnih aktivnosti poduzeća bila negativna.

# Udio u djelatnosti

Dun & Bradstreet d.o.o.

Izdano dana 7. svibnja 2025.

## Sažetak udjela u djelatnosti (2023)

### Djelatnost subjekta (prema posljednjem financijskom izvještaju): 25.62 - Proizvodnja brava i okova

FERRUM CERNA d.o.o. u svojoj glavnoj djelatnosti ima udio od 0% i nalazi se na 470. mjestu obzirom na ukupne prihode. Sveukupno u djelatnosti 25.62 postoji 579 subjekata. (Broje se samo subjekti koji predaju godišnja financijska izvješća)

Prvih 10 subjekata u djelatnosti drži udio od 52,29%. Tvrtka FERRUM CERNA d.o.o. prema veličini je rangirana kao mikro poduzeće.

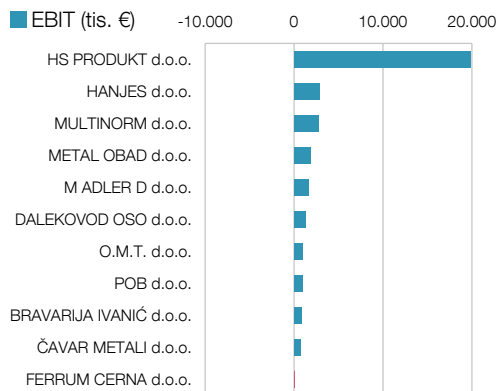
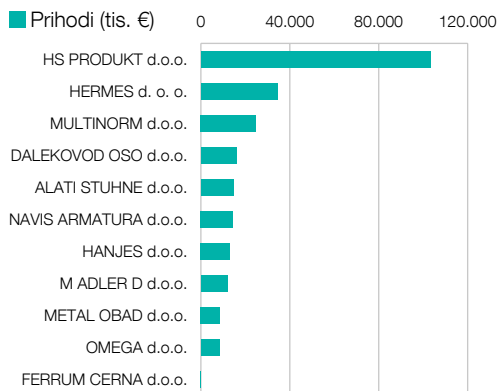
Unutar djelatnosti obzirom na veličinu postoji: 480 mikro, 84 mala, 14 srednje velikih i jedno veliko poduzeće.

### Udio u djelatnosti prema ukupnom prihodu (2023)

Rang	Naziv poduzeća	Udio u top 10	Udio u djelatnosti
1.	HS PRODUKT d.o.o.	41,38%	21,63%
2.	HERMES d. o. o.	13,83%	7,23%
3.	MULTINORM d.o.o.	9,96%	5,21%
4.	DALEKOVOD OSO d.o.o.	6,37%	3,33%
5.	ALATI STUHNE d.o.o.	5,87%	3,07%
6.	NAVIS ARMATURA d.o.o.	5,81%	3,04%
7.	HANJES d.o.o.	5,23%	2,74%
8.	M ADLER D d.o.o.	4,75%	2,48%
9.	METAL OBAD d.o.o.	3,46%	1,81%
10.	OMEGA d.o.o.	3,34%	1,75%
470.	FERRUM CERNA d.o.o.	0,01%	0%
Ostali u djelatnosti:			47,71%

### Udio u djelatnosti prema EBIT (2023)

Rang	Naziv poduzeća	Udio u top 10	Udio u djelatnosti
1.	HS PRODUKT d.o.o.	58,75%	36,37%
2.	HANJES d.o.o.	8,46%	5,24%
3.	MULTINORM d.o.o.	8,15%	5,05%
4.	METAL OBAD d.o.o.	5,44%	3,37%
5.	M ADLER D d.o.o.	4,73%	2,93%
6.	DALEKOVOD OSO d.o.o.	3,98%	2,47%
7.	O.M.T. d.o.o.	2,98%	1,84%
8.	POB d.o.o.	2,91%	1,8%
9.	BRAVARIIJA IVANIĆ d.o.o.	2,52%	1,56%
10.	ČAVAR METALI d.o.o.	2,08%	1,29%
444.	FERRUM CERNA d.o.o.	-	-
Ostali u djelatnosti:			38,08%



# Ostali pravni podaci i bilješke

Dun & Bradstreet d.o.o.

Izdano dana 7. svibnja 2025.

## Pravni odnosi

### Status subjekta:

Bez postupka

### Osnivački akt:

Izjava o osnivanju društva s ograničenom odgovornošću od 07.04.2022. godine

### Temeljni kapital:

20.000,00 (kuna)



## Registrirane djelatnosti

Proizvodnja gotovih metalnih proizvoda, osim strojeva i opreme  
Kupnja i prodaja robe  
Pružanje usluga u trgovini  
Obavljanje trgovačkog posredovanja na domaćem i inozemnom tržištu  
Zastupanje inozemnih tvrtki  
Javni prijevoz putnika u unutarnjem cestovnom prometu  
Javni prijevoz tereta u unutarnjem cestovnom prometu  
Javni prijevoz putnika u međunarodnom cestovnom prometu  
Javni prijevoz tereta u međunarodnom cestovnom prometu  
Prijevoz osoba i tereta za vlastite potrebe  
Skladištenje robe  
Održavanje i popravak motornih vozila i radnih strojeva  
Popravak i instaliranje strojeva i opreme  
Iznajmljivanje i davanje u zakup strojeva i opreme s rukovateljem  
Poljoprivredna djelatnost  
Djelatnost druge obrade otpada  
Djelatnost uporabe otpada  
Djelatnost posredovanja u gospodarenju otpadom  
Djelatnost prijevoza otpada  
Djelatnost sakupljanja otpada  
Djelatnost trgovanja otpadom

## Pravna obavijest

Ovo izvješće dobivate u skladu s vašim ugovorom o pretplati i uvjetima i odredbama na DUN & BRADSTREET D.O.O., Zagreb, Hrvatska. Osim ako je izričito drugačije dogovoreno, informacije u ovom izvješću tvrtke namijenjene su isključivo za vlastitu upotrebu. Sve poslovne informacije u ovom izvješću, koje sadrže pojedinosti o kreditnoj sposobnosti i solventnosti (također se nazivaju procjena rizika, indeks kreditnog rejtinga ili kreditna preporuka), ne smiju se tumačiti kao izjava o činjenicama ili individualnoj stručnosti, a također ne kao „ocjena” u smislu Uredbe (EZ) br. 1060/2009 od 16. rujna 2009. o agencijama za kreditni rejting. Umjesto toga, ove se informacije odnose isključivo na vrijednosne prosudbe, koje se temelje na matematičkim i statističkim analizama i automatski kreiranim procjenama vjerojatnosti (”bodovanje”). Nastojimo pružiti informacije koje su točne i potpune. Međutim, zbog stalno mijenjanja baza podataka i oslanjanja na vanjske izvore ne možemo prihvatiti odgovornost za informacije u ovom izvješću tvrtke koje su ažurne, točne ili potpune, osim u slučajevima grubog nemara ili namjere. Za sve posljedice odluka donesenih na temelju ovog izvješća odgovornost je isključivo korisnika. Autorska prava © 2021 Dun & Bradstreet Inc., Jacksonville (Florida), SAD. Sva prava pridržana.

Za sve pojedinosti pogledati

<http://www.poslovna.hr/>